

Содержание

1. Общие сведения об образовательном учреждении
2. Планы-схемы района расположения образовательного учреждения путей движения транспортных средств и безопасных маршрутов детей
 - 2.1. Район расположения образовательной организации, пути движения транспортных средств и безопасный маршрут обучающихся;
 - 2.2. Пути движения транспортных средств к местам разгрузки/ погрузки и рекомендуемые пути передвижения детей по территории образовательной организации;
 - 2.3. Схема организации дорожного движения в непосредственной близости от образовательной организации и безопасных маршрутов движения детей.
3. Организация работы образовательного учреждения по профилактике детского дорожно-транспортного травматизма
 - 3.1. План работы образовательного учреждения с подразделением пропаганды Госавтоинспекции по профилактике детского дорожно-транспортного травматизма на 2015 – 2016 учебный год
 - 3.2. Участие образовательного учреждения в информационно-пропагандистских мероприятиях по профилактике детского дорожно-транспортного травматизма
 - 3.3. Информация о работе отряда юных инспекторов движения
 - 3.4. План работы отряда юных инспекторов движения на 2015 – 2016 учебный год

1. Общие сведения об образовательной организации

Муниципальное общеобразовательное учреждение средняя общеобразовательная школа городского округа Восход Московской области

Юридический адрес: 143562, Московская область, Истринский район, пос.Восход, д.№14

Фактический адрес: 143562, Московская область, Истринский район, пос. Восход, д.14

E-mail: info@schoolvoshod.ru

Директор (заведующий) Ширяева 8(498)729 60 35

телефон

Фамилия

Галина

Имя

Васильевна

Отчество

Заместители директора

Хорошилова

8(498)729 61 96

телефон

Фамилия

Лидия

Имя

Фёдоровна

Железная

8(498)729 60 35

фамилия

Ольга

Владимировна

Отчество

телефон

Фамилия

Имя

Отчество

Ответственный за работу
по профилактике детского
дорожно-транспортного
травматизма в образовательной
организации

Челпанова

8(498)729 60 35

телефон

Фамилия

Тамара

Николаевна

Отчество

Сотрудник Госавтоинспекции,
закрепленный за образовательной
организацией

Командир взвода ОР ДПС ГИБДД МУ
МВД Россия «Власиха»

капитан полиции И.В. Сериков

Количество обучающихся (воспитанников) 280

Наличие уголка по БДД имеется, размещены в классах и на этажах школы

Наличие кабинета по БДД - нет

(месторасположения)

Наличие автогородка (площадки) по БДД -мобильный автогородок

Наличие транспортной площадки по БДД площадка на территории школы с
разметкой

Время занятий в образовательной организации:

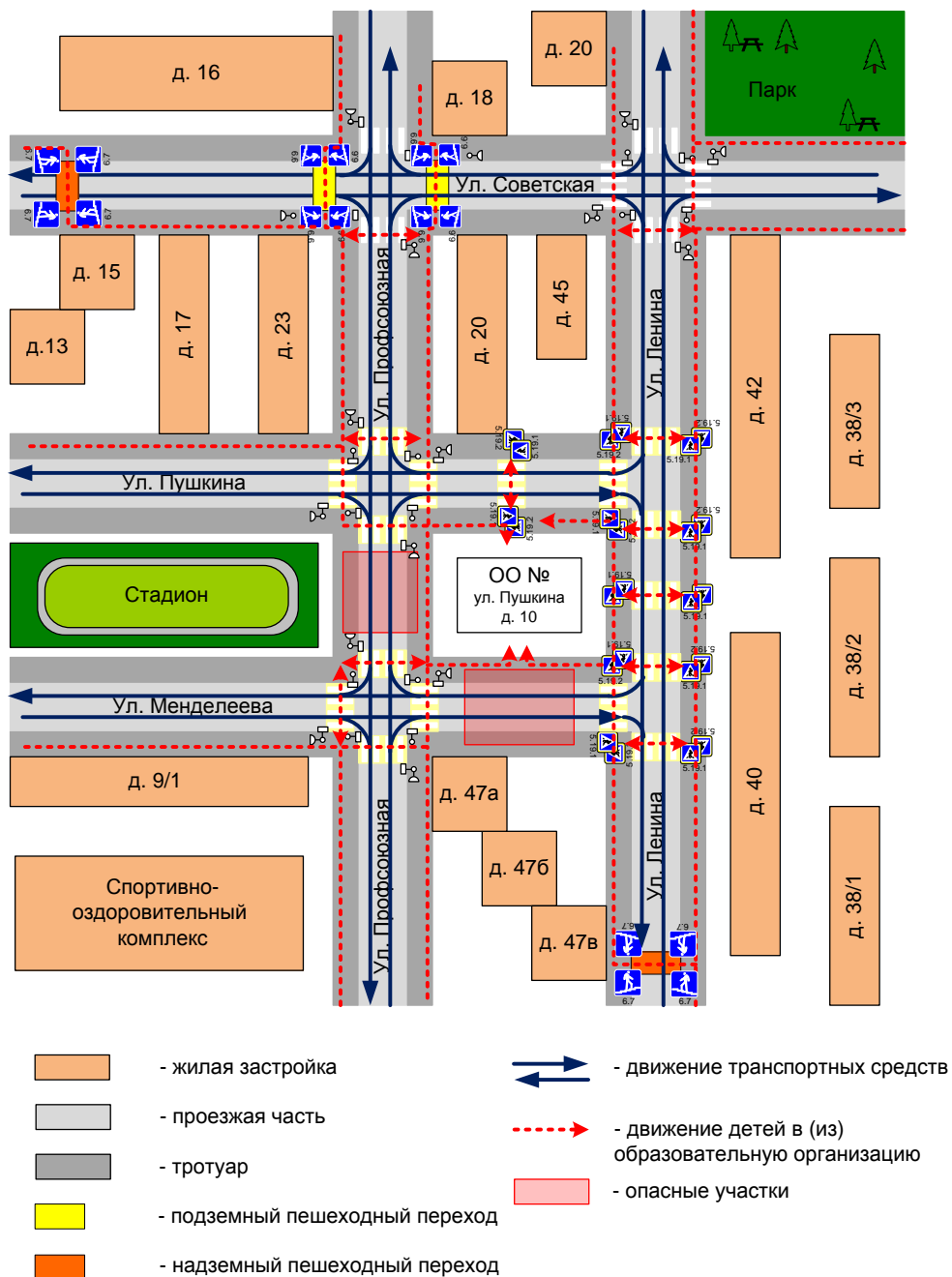
1-ая смена: 8.час. 30мин. 15час. 05мин.

внеклассные занятия: 15час. 50мин. 18час. 00мин.

Планы-схемы района расположения образовательной организации, путей движения транспортных средств и безопасных маршрутов детей

2.1. Район расположения образовательной организации, пути движения транспортных средств и безопасный маршрут обучающихся (воспитанников)

Образец схемы



2.3. Схема организации дорожного движения в непосредственной близости от образовательной организации и безопасных маршрутов движения детей



- пешеходное ограждение
- ограждение образовательной организации и стоянки транспортных средств
- искусственная неровность
- искусственное освещение
- светофор типа Т.7, выполненный в виде одной светофорной секции с мигающим желтым сигналом
- направление движения транспортного потока
- направление движения детей от остановок маршрутных транспортных средств
- направление движения детей от остановок частных транспортных средств

(допуска

ется схему дополнять фотоматериалами)

2.4. Рекомендации к составлению схемы организации дорожного движения в непосредственной близости от образовательной организации и безопасных маршрутов движения детей

1. Схема организации дорожного движения ограничена автомобильными дорогами, находящимися в непосредственной близости от образовательной организации.

2. На схеме обозначаются:

- здание образовательной организации с указанием территории, принадлежащей непосредственно образовательной организации (при наличии указать ограждение территории);

- автомобильные дороги и тротуары;

- уличные (наземные – регулируемые/нерегулируемые) и внеуличные (надземные/подземные) пешеходные переходы на подходах к образовательной организации;

- дислокация существующих дорожных знаков и дорожной разметки;

- другие технические средства организации дорожного движения;

- направление движения транспортных средств по проезжей части;

- направление безопасного маршрута движения детей.

3. На схеме указано расположение остановок маршрутных транспортных средств и безопасные маршруты движения детей от остановочного пункта к образовательной организации и обратно;

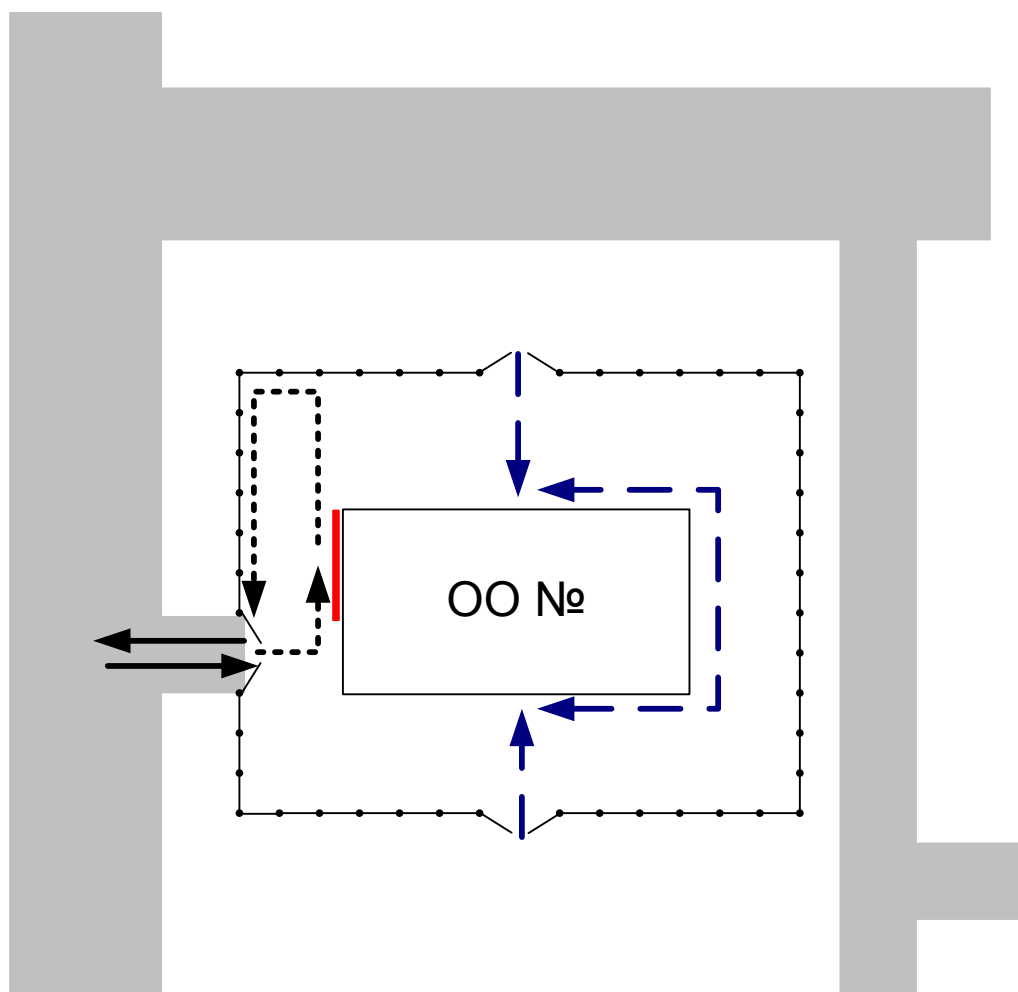
4. При наличии стоянки (парковочных мест) около образовательной организации, указывается месторасположение и безопасные маршруты движения детей от парковочных мест к образовательной организации и обратно.

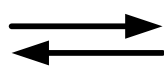



К схеме (в случае необходимости) должен быть приложен план мероприятий по приведению существующей организации дорожного движения к организации дорожного движения, соответствующей нормативным техническим документам, действующим в области дорожного движения, по окончании реализации которого готовится новая схема.

Допускается объединение схем 2.1 и 2.3.

2.5. Пути движения транспортных средств к местам разгрузки/погрузки и рекомендуемые безопасные пути передвижения детей по территории образовательной организации

Образец схемы



- 
- въезд/выезд грузовых транспортных средств
- 
- движение грузовых транспортных средств по территории образовательной организации
- 
- движение детей по территории образовательной организации
- 
- место разгрузки/погрузки

2.6. Рекомендации к составлению схемы пути движения транспортных средств к местам разгрузки/погрузки и рекомендуемые безопасные пути передвижения детей по территории образовательной организации

На схеме указывается примерная траектория движения транспортных средств на территории образовательной организации, в том числе места погрузки/разгрузки, а также безопасный маршрут движения детей во время погрузочно-разгрузочных работ.

В целях обеспечения безопасного движения детей по территории образовательной организации необходимо исключить пересечения путей движения детей и путей движения транспортных средств.

3. Информация об обеспечении безопасности перевозок детей

3.1. Сведения о перевозке детей специальным транспортным средством (автобусом)

(при наличии автобуса)

Общие сведения

Марка _____
Модель _____
Государственный регистрационный знак _____
Год выпуска _____ Количество мест в автобусе _____
Соответствие конструкции требованиям, предъявляемым к школьным автобусам _____
Наличие тахографа _____, марка, модель, срок проверки _____
Наличие алкозамка _____, марка, модель, срок проверки _____
Наличие системы спутниковой навигации ГЛОНАСС _____
Наличие подключения к системе мониторинга ГЛОНАСС _____

Сведения о водителе(ях) автобуса(сов)

Фамилия, имя, отчество	Номер в/у, дата выдачи	Дата принятия на работу	Стаж вождения ТС категории D	Дата предстоящего медицинского осмотра	Дата проведения стажировки	Дата Проведения последнего повышение квалификации	Допущенные нарушения ПДД

Организационно-техническое обеспечение

1) Лицо, ответственное, за обеспечение безопасности дорожного движения:

(Фамилия, имя, отчество.)

назначено _____

(дата)

прошло аттестацию _____

(дата)

2) Организация проведения предрейсового медицинского осмотра водителя:

осуществляет _____

(Фамилия, имя отчество специалиста)

на основании _____

действительного до _____

(дата)

3) Организация проведения предрейсового технического осмотра автобуса осуществляет _____

(Фамилия, имя, отчество специалиста)

на

основании _____

действительного до _____

(дата)

4) Дата очередного технического осмотра _____

5) Полис ОСАГО _____ от _____, срок _____

6) Место стоянки автобуса в нерабочее время _____

меры, исключающие несанкционированное использование

(указать № и срок действия договора на хранение)

Сведения о владельце автобуса

Юридический адрес владельца: _____

Фактический адрес владельца: _____

Телефон ответственного лица _____

(при отсутствии автобуса)

Сведения об организациях, осуществляющих перевозку детей специальным транспортным средством (автобусом)

(Рекомендуемый список контактов организаций, осуществляющих перевозку детей специальным транспортным средством (автобусом)).

(При перевозке детей специальным транспортным средством (автобусом) сторонней организацией, заполняется Информационная карточка перевозок детей специальным транспортом. Заполненная карточка хранится в разделе «Приложение»)

Информационная карточка перевозок детей специальным транспортным средством (автобусом)

Общие сведения

Марка _____
 Модель _____
 Государственный регистрационный знак _____
 Год выпуска _____ Количество мест в автобусе _____
 Соответствие конструкции требованиям, предъявляемым к школьным автобусам _____

 Наличие тахографа _____, марка, модель, срок проверки _____
 Наличие алкозамка _____, марка, модель, срок проверки _____
 Наличие системы спутниковой навигации ГЛОНАСС _____
 Наличие подключения к системе мониторинга ГЛОНАСС _____

Сведения о владельце

Владелец _____
(наименование организации)

Юридический адрес владельца _____
 Фактический адрес владельца _____
 Телефон ответственного лица _____

Сведения о водителе автобуса

Фамилия, имя, отчество _____
 Принят на работу _____
 Стаж вождения категории D _____
 Номер и дата водительского удостоверения _____
 Номер телефона для связи _____

Организационно-техническое обеспечение

1) Лицо, ответственное за обеспечение безопасности дорожного движения:

(Ф.И.О.)

назначено _____

(дата, в случае договорных отношений № договора, срок действия, с кем заключено)

прошло аттестацию _____

(дата)

2) Наличие путевого листа у водителя № _____ от _____

3) Сведения о предрейсовом медицинском осмотре водителя: _____

(Ф.И.О. медицинского работника)

4) Сведения о предрейсовом техническом осмотре автомобиля _____

(Ф.И.О.)

5) Дата последнего технического осмотра _____

6) Наличие полиса ОСАГО _____ от _____, срок _____

- 7) Номер и дата договора фрахтования _____
8) Наличие сопровождения сотрудниками Госавтоинспекции _____
9) Наличие списка набора пищевых продуктов _____

(в случае нахождения детей в пути следования согласно графику движения более 3ч, приложение к карточке.)

10) Наличие списка назначенных сопровождающих _____
(Ф.И.О. телефон, приложение к карточке)

11) Наличие списка детей _____
(Ф.И.О. возраст, приложение к карточке)

12) Наличие документа, содержащего порядок посадки детей в автобус _____

(в случае, если в договоре фрахтования указанный порядок не содержится, приложение к карточке)

13) Наличие графика движения и схемы маршрута _____

(расчетное время перевозки с указанием мест и времени остановок для отдыха и питания, приложение к карточке)

14) Отметка госинспектора территориального ОГИБДД об исправности автобуса и проверке водителя по информационно-поисковым базам Госавтоинспекции _____

(ФИО, звание, должность, отметка о допуске к перевозке)

Директор (заведующий)
образовательной организации

(подпись)

(Ф.И.О.)

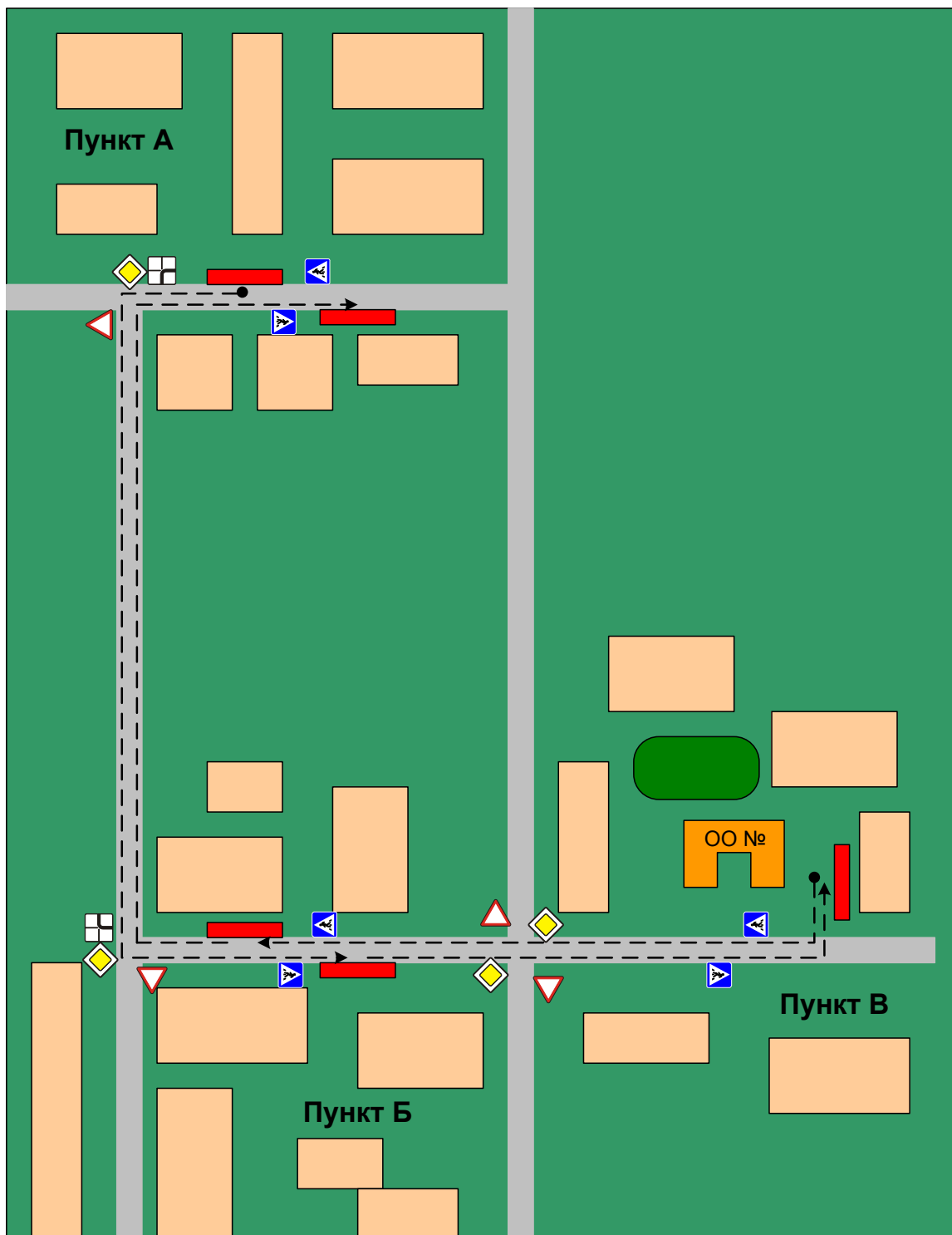
Руководитель организации,
осуществляющей перевозку детей
специальным транспортом
(автобусом)

(подпись)

(Ф.И.О.)

3.2. Маршрут движения автобуса образовательной организации

Образец схемы



↔ - маршрут движения автобуса ОО

■ - место посадки/высадки детей

3.3. Рекомендации к составлению схемы маршрута движения автобуса образовательной организации

На схеме указываются населенные пункты, через которые следует автобус образовательной организации, оборудованные места остановок для посадки и высадки детей в каждом населенном пункте и в иных местах по маршруту движения автобуса; непосредственно населенный пункт, где расположена образовательная организация.

На схеме указывается безопасный маршрут следования автобуса образовательной организации из пункта А в пункт В, а также обозначены:

- жилые дома населенных пунктов;
- здание образовательной организации;
- автомобильные дороги;
- расположение существующих дорожных знаков на пути следования автобуса образовательной организации;
- пешеходные переходы, пересекающие проезжую часть маршрута движения автобуса образовательной организации;
- другие технические средства организации дорожного движения на маршруте движения автобуса образовательной организации.

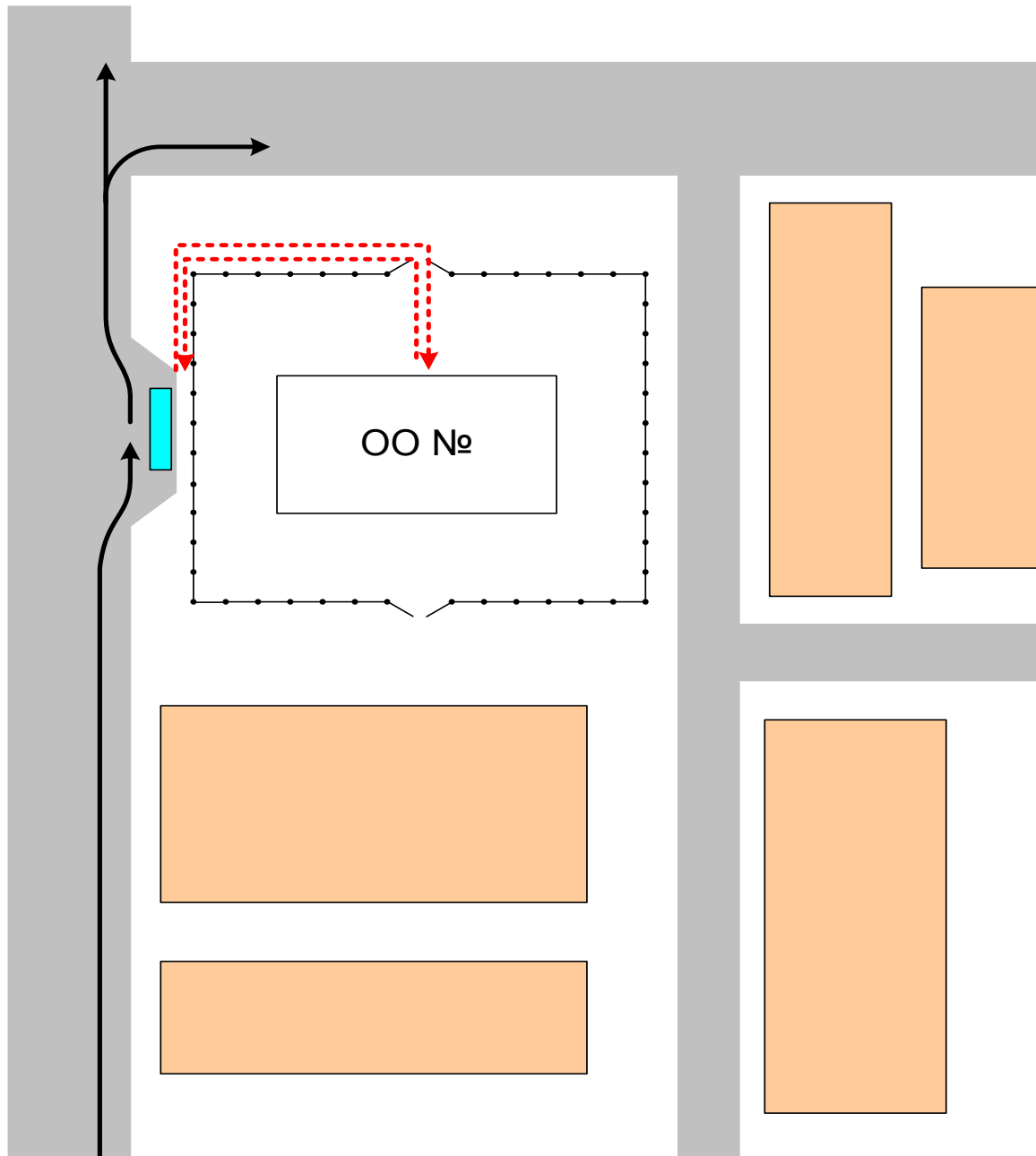
Дополнительно, при наличии трудных (опасных) участков дорог по пути следования автобуса, представляется целесообразным давать их подробное описание с рекомендациями по безопасному преодолению.




Кроме того, рекомендуется дополнять паспорт фотоматериалами с изображением таких участков, а также с изображениями остановочных пунктов и мест ожидания.

В случаях, когда осуществляется перевозка детей специальным транспортным средством на экскурсии, спортивные соревнования, в лагеря, к месту сдачи государственной аттестации и единого государственного экзамена, Паспорт безопасности образовательной организации дополняется схемами маршрута движения специального транспортного средства (автобуса).

3.4. Безопасное расположение остановки автобуса образовательной организации (при наличии)

Образец схемы



-  - движение школьного автобуса
-  - движение детей к месту посадки/высадки
-  - место посадки/высадки детей

3.5.Рекомендации к составлению схемы расположения остановки автобуса образовательной организации

На схеме указывается подъезд в оборудованный «карман» или другое оборудованное место для посадки и высадки детей из автобуса у образовательной организации, и дальнейший путь движения автобуса по проезжей части, а также безопасный маршрут движения детей от остановки автобуса у образовательной организации.

На схеме обозначены:

- жилые дома района расположения образовательной организации;
- здание образовательной организации;
- ограждение территории образовательной организации (*при наличии*);
- автомобильные дороги.

4. Организация работы МОУ СОШ городского округа Восход по профилактике детского дорожно-транспортного травматизма

4.1. План работы МОУ СОШ городского округа Восход с подразделением пропаганды Госавтоинспекции по профилактике детского дорожно-транспортного травматизма на 2015 – 2016 учебный год

месяц	мероприятия	Сроки проведения	Участники	Примечание	Ответствен	Скорректированы сроки
Сентябрь	Участие во Всероссийских акциях, единых днях профилактики, месячниках безопасности, марафонах, конкурсах, слётах	В течение года	1 -11	По районному плану	Учитель ОБЖ, руководит.отряда ЮИД, кл.руководит.	
	1. Ознакомление учащихся с инструкцией по безопасности при перевозке учащихся №10. 2. Ознакомление учащихся с инструкцией по безопасности поведения на дорогах и в транспорте №11	В течение месяца	1 -11	Материал у зам. по безопасности	Классные руководители	
	Встреча с инспекторами дорожной полиции	В течение года	По договорённости		Зам. директора по ВР	
	Смотр уголков безопасности	Сентябрь	2 -11		Зам. по безопасности	
	Единый день профилактики «детям Подмосковья – безопасность на дорогах»	Сентябрь	Согласно районного плана Единый День профилактики		Зам. по безопасности	

	1. Радиообращение		1-11		Зам. директора по ВР	
	2. Беседы по БДД		1- 11 1 -4		Классные руководители	
	3. Просмотр видеофильмов по БДД				Классные руководители	
	4. Викторина по ПДД		5 -6		Классные руководители	
	5. Тематические классные часы по ПДД		7, 11 кл.		Классные руководители	
	6. Встреча с инспектором дорожной полиции		8 -9		Зам директора по безопасности	
	7. Подведение итогов Единого Дня безопасности				Классные руководители	
	Организация работы ЮИД	1 неделя сентября	Члены отряда ЮИД		Руководитель кружка ЮИД	
	Обновление уголка ЮИД	2 неделя сентября	Члены отряда ЮИД		Руководитель кружка ЮИД	
	На родительские собрания запланировать вопросы по профилактике ДДТТ	В течение года	Работа с родителями		Классные руководители	
Октябрь	Районный День безопасности движения «Страна Светофория»	Октябрь. ДК г. Истра	ЮИД	По плану «Ровесник»	Руководитель кружка ЮИД	
	Выступление агитбригады ЮИД	Октябрь	1 – 4 кл		Руководитель кружка ЮИД	
	Радиообращение отряда ЮИД «Впереди каникулы»	Накануне каникул	Лекторы ЮИД		Руководитель кружка ЮИД	
	Посвящение первоклассников в пешеходы	Октябрь	ЮИД		Руководитель кружка ЮИД	
Ноябрь	Обучающая игра «путешествие в страну Светофория»	Ноябрь	1 -4	Выступление ЮИД	Руководитель кружка ЮИД	
	Выступление агитбригады ЮИД в МДОУ «Одуванчик»	Ноябрь	ЮИД	Выступление ЮИД	Руководитель кружка ЮИД	

Декабрь	Радиообращение отряда ЮИД	Накануне каникул	1 - 11	ЮИД	Руководитель кружка ЮИД	
	Ознакомление учащихся с инструкцией по безопасности на водоёмах в осенне-зимний период	В течение месяца	1 - 11	Материал у зам. по безопасности	Классные руководители	
Январь	Районный слёт ЮИД	январь	Отряд ЮИД	По плану ЦРТДиЮ «Ровесник»	Классные руководители	
Февраль	Выступление агитбригады ЮИД перед уч-ся 1 -5 кл.	февраль	1 - 5	ЮИД	Руководитель кружка ЮИД	
	Выступление агитбригады ЮИД в МДОУ «Одуванчик»	февраль	ЮИД		Руководитель кружка ЮИД	
Март	Радиовещание ЮИД «Впереди каникулы!»	Накануне каникул	1 -11	Члены отряда ЮИД	Руководитель кружка ЮИД	
	Викторина по ПДД, просмотр видеофильма 1 -5,ЮИД	март	1 – 5 ,ЮИД		Классные руководит.	
Апрель	Работа по планам кл.руководит.	В течение месяца	1 -11		Классные руководит	
Май	Радиообращение «Впереди каникулы!»	Накануне каникул	1 -11	Члены отряда ЮИД	Руководитель кружка ЮИД	
	По планам классных руководителей классные часы и беседы	В течение месяца	1 -11		Классные руководит	

4.2. Участие образовательной организации в информационно-пропагандистских мероприятиях по профилактике детского дорожно-транспортного травматизма

Мероприятия, проводимые на базе образовательной организации:

- 1.Беседы инспекторов ГИВДД МУ России «Власиха» 1-7 кл- 16.10.2014г
1-8 кл.-12.02.2015
8-11 кл.-20.03.2015г.
- 2.Беседа инспектора ПДН о правилах движения на велосипеде -1-9 кл.
19.05.2015 .
- 3.Конкурс декоративно-прикладного творчества в рамках районного Дня безопасности движения.
19.10.2014г.
- 4.Конкурс инспекторов дорожного движения (3-е место) 24.01.2015 г.
- 5.Конкурс агитбригад по ПДД в школе 1-9 кл. 5.11.2014
6. Конкурс газет по ПДД в школе 5- 11кл. ноябрь 2014
- 7.Конкурс рисунков по ПДД в школе 1-7 кл.-октябрь 2014
8. Беседы классных руководителей по ПДД ежемесячно по
Общешкольному плану.

Участие в городских (районных) мероприятиях (с указанием результатов):

Команда «Светофория» участвует в муниципальном слёте ЮИД с 2013 года. За это время показала следующие результаты: 2013 год- 10 место, 2014 г.-4 место
Участие в областных мероприятиях (с указанием результатов):

В областных мероприятиях не участвовали.

4.3. Информация о работе отряда юных инспекторов движения

Руководитель отряда ЮИД__Степанюк Ольга Владимировна
(Фамилия, имя, отчество)

Количество детей в отряде 15

Списочный состав отряда ЮИД

- 1.Армаш Бианка
- 2.Баринов Никита
- 3.Гулина Настя
- 4.Гусев Тимофей
- 5.Бурлак Ана-Мария
- 6.Дедова Арина
- 7.Волынец Александр
- 8.Журбина Александра
- 9.Машина Вероника
- 10.Попова Юля
- 11.Петросян Никита
- 12.рязанцев Фёдор
- 13.Рудак Мария
- 14.Убалехт Елизавета
- 15.Щербакова Настя

Название отряда Светофори

Девиз отряда Светофория , страна!

Очень нужная она

Правила движения будем изучать,

Уважать и соблюдать!

Эмблема отряда



Краткая информация об истории создания отряда Светофория отряд создан в 2012 году на базе МОУ СОШ городского округа Восход.

для пропаганды ПДД с целью быстро и правильно реагировать на дорожную ситуацию; воспитывать культуру поведения на дорогах. Отряд активно участвует в слётах ЮИД на муниципальном уровне.

Подшефная дошкольная образовательная организация

Муниципальное дошкольное образовательное учреждение «ОДУВАНЧИК»

4.5. План работы отряда юных инспекторов движения на 2015-2016 учебный год

№	мероприятие	срок исполнения	ответственные	участники
Занятия по ПДД				
1	Вводное занятие. Правила движения – закон улиц и дорог	Сентябрь	Степанюк О.В.	Отряд ЮИД
2	Причины ДТП	Октябрь	Степанюк О.В.	Отряд ЮИД
3	Формы регулирования дорожного движения. Сигналы светофора. Сигналы регулировщика	Ноябрь	Степанюк О.В.	Отряд ЮИД
4	Формы регулирования дорожного движения.	Декабрь	Степанюк О.В.	Отряд ЮИД
5	Дорожная разметка и дорожные знаки, дополнительные средства информации	Январь	Степанюк О.В.	Отряд ЮИД
6	Организация дорожного движения. Правила перехода улиц и дорог	Февраль	Степанюк О.В.	Отряд ЮИД
7	Типичные опасные ситуации на дорогах с пешеходами	Март	Степанюк О.В.	Отряд ЮИД
8	Скрытые опасности на дороге. Дорожные «ловушки»	Апрель	Степанюк О.В.	Отряд ЮИД
9	Транспортные средства и дорожное движение	Май	Степанюк О.В.	Отряд ЮИД
10	Правила езды на велосипеде. Игра «Веселый перекресток»	Май	Степанюк О.В.	Отряд ЮИД
Мероприятия, проводимые отрядом ЮИД				
11	Выступление агитбригады перед учащимися школы	Октябрь	Степанюк О.В.	Отряд ЮИД, 1-4 класс
12	Участие в районном Дне безопасности «Страна Светофория»	Декабрь	Степанюк О.В.	Отряд ЮИД
13	Конкурс рисунков «У дорожных правил нет каникул»	Февраль	Степанюк О.В.	1-4 класс
14	Конкурсная программа «Путешествие в страну Светофорию»	Апрель	Степанюк О.В.	Отряд ЮИД, 1-6 класс

15	Игры: «Светофор», «Найди пешеходов-нарушителей», «Перейти улицу», эстафета «Собери светофор»	Май	Степанюк О.В.	1-9 класс
----	--	-----	---------------	-----------